


Grupa kapitałowa Budlex Finance Sp. z o.o.
Sprawozdanie finansowe za rok zakończony 30 czerwca 2018 roku

Bilans


Aktywa (w złotych)	Nota	Na dzień 30 czerwca 2018	Na dzień 31 grudnia 2017
A. Aktywa trwałe		13 064 924,90	2 982 531,60
I. Wartości niematerialne i prawne		-	-
II. Rzeczowe aktywa trwałe		-	-
III. Należności długoterminowe		-	-
IV. Inwestycje długoterminowe	3	13 063 164,63	2 980 771,33
1. Nieruchomości		-	-
2. Wartości niematerialne i prawne		-	-
3. Długoterminowe aktywa finansowe		13 063 164,63	2 980 771,33
a) w jednostkach powiązanych		13 063 164,63	2 980 771,33
- udziały lub akcje		-	-
- inne papiery wartościowe		-	-
- udzielone pożyczki		13 063 164,63	2 980 771,33
- inne długoterminowe aktywa finansowe		-	-
4. Inne inwestycje długoterminowe		-	-
V. Długoterminowe rozliczenia międzyokresowe	12	1 760,27	1 760,27
1. Aktywa z tytułu odroczonego podatku dochodowego	20	1 760,27	1 760,27
2. Inne rozliczenia międzyokresowe		-	-
B. Aktywa obrotowe		31 403 505,05	24 088 411,34
I. Zapasy	18	23 142 370,91	11 532 876,16
1. Materiały		-	-
2. Półprodukty i produkty w toku		20 625 020,91	7 019 926,16
3. Produkty gotowe		-	-
4. Towary		2 517 350,00	4 512 950,00
5. Zaliczki na dostawy		-	-
II. Należności krótkoterminowe	10	1 742 428,64	1 042 950,76
1. Należności od jednostek powiązanych	37	-	719 796,00
a) z tytułu dostaw i usług, o okresie spłaty:		-	719 796,00
- do 12 miesięcy		-	719 796,00
- powyżej 12 miesięcy		-	-
b) inne		-	-
3. Należności od pozostałych jednostek		1 742 428,64	323 154,76
a) z tytułu dostaw i usług, o okresie spłaty:		365 000,00	7 761,76
- do 12 miesięcy		365 000,00	7 761,76
- powyżej 12 miesięcy		-	-
b) z tytułu podatków, dotacji, cel, ubezpieczeń społecznych i zdrowotnych oraz innych świadczeń		1 368 471,35	315 393,00
c) inne		8 957,29	-
d) dochodzone na drodze sądowej		-	-
III. Inwestycje krótkoterminowe		6 456 124,87	11 283 644,19
1. Krótkoterminowe aktywa finansowe		6 456 124,87	11 283 644,19
c) środki pieniężne i inne aktywa pieniężne	25	6 456 124,87	11 283 644,19
- środki pieniężne w kasie i na rachunkach		411 132,32	683 644,19
- inne środki pieniężne		6 044 992,55	10 600 000,00
- inne aktywa pieniężne		-	-
2. Inne inwestycje krótkoterminowe		-	-
IV. Krótkoterminowe rozliczenia międzyokresowe	12	62 580,63	228 940,23
C. Należne wpłaty na kapitał podstawowy		-	-
D. Udziały własne		-	-
Aktywa razem		44 468 429,95	27 070 942,94



Michał Kościłacz
/Prezez Zarządu/


Ewa Żebrowska
/Osoba odpowiedzialna
za prowadzenie ksiąg rachunkowych/

Grupa kapitałowa Budlex Finance Sp. z o.o.
Sprawozdanie finansowe za rok zakończony dnia 30 czerwca 2018 roku
Bilans - wzór jednostkowy a powinien być skonsolidowany

Pasywa (w złotych)	Nota	Na dzień 30 czerwca 2018	Na dzień 31 grudnia 2017
A. Kapitał własny		3 515 829,50	5 493 263,08
I. Kapitał podstawowy	7	6 600 000,00	6 600 000,00
II. Kapitał zapasowy		-	-
III. Kapitał z aktualizacji wyceny		-	-
IV. Pozostałe kapitały rezerwowe		-	-
V. Zysk (strata) z lat ubiegłych		(1 106 736,92)	(436 168,54)
VI. Zysk (strata) netto	8	(1 977 433,58)	(670 568,38)
VII. Odpisy z zysku netto w ciągu roku obrotowego (wielkość ujemna)		-	-
B. Zobowiązania i rezerwy na zobowiązania		40 952 600,45	21 577 679,86
I. Rezerwy na zobowiązania	9	62 982,13	62 982,13
1. Rezerwa z tytułu odroczonego podatku dochodowego		62 982,13	62 982,13
2. Rezerwa na świadczenia emerytalne i podobne		-	-
- długoterminowa		-	-
- krótkoterminowa		-	-
3. Pozostałe rezerwy		-	-
- długoterminowe		-	-
- krótkoterminowe		-	-
II. Zobowiązania długoterminowe	11	31 956 872,38	19 218 431,24
1. Wobec jednostek powiązanych		6 800 266,57	119 264,57
3. Wobec pozostałych jednostek		25 156 605,81	19 099 166,67
a) kredyty i pożyczki		4 036 026,07	-
b) z tytułu emisji dłużnych papierów wartościowych		21 120 579,74	19 099 166,67
c) inne zobowiązania finansowe		-	-
d) inne		-	-
III. Zobowiązania krótkoterminowe		3 379 653,87	1 305 345,03
1. Wobec jednostek powiązanych	37	695 858,29	1 264 550,97
a) z tytułu dostaw i usług, o okresie wymagalności:		695 858,29	1 264 550,97
- do 12 miesięcy		695 858,29	1 264 550,97
- powyżej 12 miesięcy		-	-
b) inne		-	-
3. Wobec pozostałych jednostek		2 683 795,58	40 794,06
a) kredyty i pożyczki		-	-
b) z tytułu emisji dłużnych papierów wartościowych		63 288,00	34 521,00
c) inne zobowiązania finansowe		-	-
d) z tytułu dostaw i usług, o okresie wymagalności:		2 361 114,58	6 273,06
- do 12 miesięcy		2 361 114,58	6 273,06
- powyżej 12 miesięcy		-	-
e) zaliczki otrzymane na dostawy		-	-
f) zobowiązania wekslowe		-	-
g) z tytułu podatków, ceł, ubezpieczeń i innych świadczeń		-	-
h) z tytułu wynagrodzeń		-	-
i) inne		259 393,00	-
4. Fundusze specjalne		-	-
IV. Rozliczenia międzyokresowe	12	5 553 092,07	990 921,46
1. Ujemna wartość firmy		-	-
2. Inne rozliczenia międzyokresowe		5 553 092,07	990 921,46
- długoterminowe		-	-
- krótkoterminowe		5 553 092,07	990 921,46
Pasywa razem		44 468 429,95	27 070 942,94

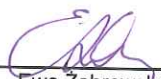

Michał Kościacz
/Prezes Zarządu/


Ewa Żebrowska
/Osoba odpowiedzialna
za prowadzenie ksiąg rachunkowych/

Grupa kapitałowa Budlex Finance Sp. z o.o.
Sprawozdanie finansowe za rok zakończony 30 czerwca 2018 roku
Rachunek zysków i strat

Rachunek zysków i strat - wersja porównawcza (w złotych)	Nota	Rok zakończony dnia 30 czerwca 2018	Rok zakończony dnia 31 grudnia 2017
A. Przychody netto ze sprzedaży i zrównane z nimi, w tym:		13 372 671,40	5 348 756,39
- od jednostek powiązanych		-	585 200,00
I. Przychody netto ze sprzedaży produktów		394,00	-
II. Zmiana stanu produktów (zwiększenie - wartość dodatnia, zmniejszenie - wartość ujemna)		13 372 277,40	4 763 556,39
III. Koszt wytworzenia produktów na własne potrzeby jednostki		-	-
IV. Przychody netto ze sprzedaży towarów i materiałów		-	585 200,00
B. Koszty działalności operacyjnej		14 554 373,55	5 865 592,82
I. Amortyzacja		-	-
II. Zużycie materiałów i energii		1 995 600,00	2 959 000,00
III. Usługi obce		12 236 179,79	1 764 464,11
IV. Podatki i opłaty, w tym:		161 823,74	279 271,86
- podatek akcyzowy		-	-
V. Wynagrodzenia		-	-
VI. Ubezpieczenia społeczne i inne świadczenia		-	-
VII. Pozostałe koszty rodzajowe		160 770,02	277 656,85
VIII. Wartość sprzedanych towarów i materiałów		-	585 200,00
C. Zysk (strata) ze sprzedaży (A - B)		(1 181 702,15)	(516 836,43)
D. Pozostałe przychody operacyjne		3,81	2,70
I. Zysk ze zbycia niefinansowych aktywów trwałych		-	-
II. Dotacje		-	-
III. Inne przychody operacyjne		3,81	2,70
E. Pozostałe koszty operacyjne		5,01	10,75
I. Strata ze zbycia niefinansowych aktywów trwałych		-	-
II. Aktualizacja wartości aktywów niefinansowych		-	-
IV. Inne koszty operacyjne		5,01	10,75
F. Zysk (strata) z działalności operacyjnej (C+D-E)		(1 181 703,35)	(516 844,48)
G. Przychody finansowe		259 027,32	49 495,41
I. Dywidendy i udziały w zyskach		-	-
II. Odsetki		259 027,32	49 495,41
III. Zysk ze zbycia inwestycji		-	-
IV. Aktualizacja wartości inwestycji		-	-
V. Inne		-	-
H. Koszty finansowe		997 248,81	141 997,45
I. Odsetki, w tym:		870 835,74	105 830,78
- dla jednostek powiązanych	37	91 002,00	71 241,91
II. Strata ze zbycia inwestycji		-	-
III. Aktualizacja wartości inwestycji		-	-
IV. Inne		126 413,07	36 166,67
I. Zysk (strata) brutto (F+G-H)		(1 919 924,84)	(609 346,52)
J. Podatek dochodowy	20	57 508,74	61 221,83
K. Pozostałe obowiązkowe zmniejszenia zysku (zwiększenia straty)		-	-
L. Zysk (strata) netto (I-J-K)	8	(1 977 433,58)	(670 568,35)


Michał Kościłacz
/Prezes Zarządu/


Ewa Żebrowska
/Osoba odpowiedzialna
za prowadzenie ksiąg rachunkowych/